



#### Mevcut renk seçenekleri

RW404262

Paslanmaz çelik çerçeveli cam kapı, tezgahaltı

Niş genişliği 60 cm, Niş yüksekliği 82 cm

RW404262

Şarap iklimlendirme dolabı

Paslanmaz çelik çerçeveli cam kapı, tezgahaltı

Niş genişliği 60 cm, Niş yüksekliği 82 cm

İki adet ayrı kontrol edilebilir şarap saklama bölgesi  
+5 °C ile +20 °C arasında ayarlanabilen sabit sıcaklık  
Özel nem ayarı  
Alu ve kayın, uyarlanabilir şişe bölmesi.  
LED aydınlatma  
Özel menteşe sistemi ile yumuşak ve kontrollü kapı kapanışı  
Kilitlenebilir kapı  
34 şişe kapasiteli  
Özel aksesuarı ile side by side montaj imkanı

#### Kullanım

Sıcaklık göstergeli elektronik kumanda.  
Dokunmatik ekran.  
Her iklim bölgesinde sunum ışığı seçeneği, dimerli.  
Dahili aydınlatma. İstenildiğinde kapalı kapı konumunda bile çalıştırılabilir.

#### Teknik özellikler

Dinamik soğutma.  
Otomatik buz çözme fonksiyonu ile buz oluşumu engellenir.  
Frenli kapı menteşesi ile yumuşak kapanma özelliği  
İklimlendirme bölmeleri için 1 adet aktif karbon hava filtresi.  
UV koruması  
Arıza ve açık kapı ikazları.  
Toz filtresi, bulaşık makinesinde yıkanabilir

#### Özellikler

Kapasite 34 şişe (0,75/l standart şişelere göre).  
3 ü sürgülü olmak üzere 5 adet şişe rafı  
Magnum şişeleri muhafaza etme imkanı  
LED aydınlatma

#### Tüketim verileri

#### Planlama notları

Düz menteşe.  
Kapı yönü sağa doğru, değiştirilebilir.  
Yükseklik ayarlı ayaklar.  
Kapı açılış açısı 115°, 95° olarak ayarlanabilir.  
Yan duvar yanına monte edildiğinde kapının açılabilmesi için yan ile olan mesafe min 150 mm olmalıdır.  
Ana prizler, cihazın montaj boşluğuna denk gelmemelidir.  
1.500 m deniz seviyesi üzerinde taşınamaz/çalıştırılmaz.

#### Bağlantı değerleri

Bağlantı değeri 0.13 kW.  
Fişli bağlantı kablosu 2.0 m

#### Özellikler

Enerji Verimliliği Sınıfı

G

Yılda kilovat saat (kWh / a) yıllık ortalama enerji tüketimi  
146

75 cl şişelerin Kapasitesi

34

Havadan akustik gürültü emisyonları

35

Havadan akustik gürültü emisyonu sınıfı

B

Konstrüksiyon şekli

tezgah altı

Kompresör Adedi

1

Bağımsız Soğutucu devresi sayısı

1

İç aydınlatma anahtarı

hayır

Genişlik (mm)

597

yükseklik

82

Derinlik (mm)

570

Net ağırlık (kg)

53,000

Kurulum için gerekli yuva ölçüleri (mm)

820 x 600 x 580

Kapı panel seçenekleri

Mümkün değil

Soğutucu bolmesi - ic havalandırma

evet

Değiştirilebilir kapı yönü

evet

Elektrik kablosu uzunluğu (cm)

200

Bağlantı değeri (W)

130

Akım (A)

10

Gerilim (V)

220-240

Frekans (Hz)

50-60

Fiş tipi

Topraklı Standart fiş

Onay belgesi

CE, VDE

#### Sarfıyat ve baölantý özellikleri

üretim tarihi 2021-03-04

sayfa 1

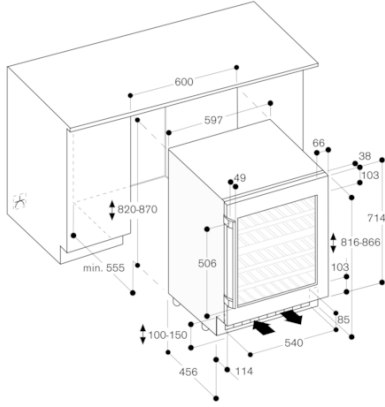
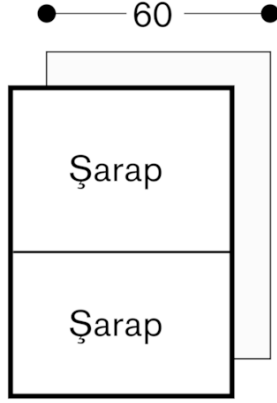
RW404262

Şarap iklimlendirme dolabı

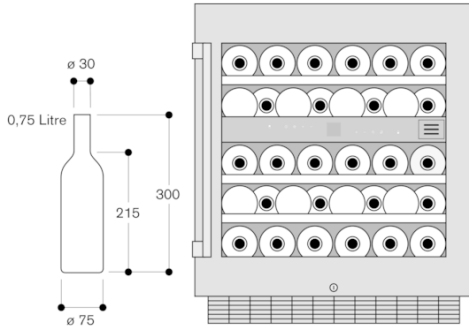
Paslanmaz çelik çerçeveli cam kapı,  
tezgahaltı

Niş genişliği 60 cm, Niş yüksekliği 82  
cm

üretim tarihi 2021-03-04  
sayfa 2



Şişelerin depolanması



**GAGGENAU**